

MAS BIENESTAR

Gestión extramural



Avances en la contratación EPS
Equipos MAS Bienestar en tu Hogar
octubre 2025 – junio 2027



SECRETARÍA DE
SALUD



Esquema de financiamiento y operación extramural por EPS y Subred

TIPO DE CONTRATO

CAPITACIÓN

EVENTO

SIN CONTRATO



SUBREDES CON CONTRATO

- Norte Subsidiado
- Sur Subsidiado
- Sur Occidente Subsidiado



SUBREDES CON CONTRATO

- Norte Subsidiado
- Sur Subsidiado
- Centro Oriente Subsidiado
- Sur Occidente Contributivo Subsidiado



SUBREDES CON CONTRATO

- Norte Subsidiado
- Sur Subsidiado
- Centro Oriente Subsidiado
- Sur Occidente Subsidiado



SUBREDES CON CONTRATO

- Norte Subsidiado
- Sur Subsidiado
- Centro Oriente Contributivo Subsidiado
- Sur Occidente Subsidiado



SUBREDES CON CONTRATO

- Norte Contributivo Subsidiado
- Sur Contributivo Subsidiado
- Sur Occidente Contributivo Subsidiado



SUBREDES CON CONTRATO

- Norte Contributivo Subsidiado
- Sur Contributivo Subsidiado
- Centro Oriente Contributivo Subsidiado



SUBREDES

- Norte Sin contrato
- Sur Sin contrato
- Centro Oriente Sin contrato
- Sur Occidente Sin contrato



SUBREDES

- Norte Sin contrato
- Sur Sin contrato
- Centro Oriente Sin contrato
- Sur Occidente Sin contrato



SUBREDES

- Norte Sin contrato
- Sur Sin contrato
- Centro Oriente Sin contrato
- Sur Occidente Sin contrato



Negociación adelantada solo con SIS Sur



Notas:

- * Capital Salud: SIS Centro oriente contrato por evento.
- * Nueva EPS: Negociación adelantada solo con SIS Sur.

Fuente: Subredes Integradas de Servicios de salud. Mercadeo-2025-2026
Capital Salud EPS
Sanitas EPS
SURA EPS



SECRETARÍA DE
SALUD



Capitación



SECRETARÍA DE
SALUD



Actividades y Servicios por Capitación




1. ATENCIÓN DOMICILIARIA

ACTIVIDAD	CAPITAL SALUD ●	SANITAS ●
 Medicina general	N, S, SO	N, S, CO, SO
 Enfermería	N, S, SO	N, S, CO, SO
 Nutrición	N, S, SO	N, CO, SO
 Psicología	N, S, SO	N, CO, SO
 Trabajo social	X	N, CO, SO
 Auxiliar / Promotores	X	N, S, CO



2. EDUCACIÓN EN SALUD

ACTIVIDAD	CAPITAL SALUD ●	SANITAS ●
 Educación individual	X	N, CO, SO
 Educación grupal	X	N, CO, SO



3. SERVICIOS (RESOLUTIVIDAD EXTRAMURAL)

SERVICIO	CAPITAL SALUD ●	SANITAS ●
 Toma de muestras	X	N, S, CO, SO
 Procesamiento laboratorio	X	SO
 Vacunación extramural (PAI)	X	N, S, CO, SO
 Tamizajes (VIH, sífilis, embarazo)	N	SO
 Tratamiento sífilis gestacional	S	X



● Capital Salud:

- Enfocado en atención domiciliaria
- Presencia en N, S y SO
- Sin integración con procesos de educación



● Sanitas:

- Integra atención, educación y servicios
- Mayor cobertura territorial (incluye CO)
- Mayor portafolio de servicios del modelo


Cobertura por Subred



X: No contratado por la EPS en esa subred
 Subredes: N (Norte) – S (Sur) – CO (Centro Oriente) – SO (Sur Occidente)

Fuente: Notas técnicas y contratos EPS – SISS

Ejecución por Subred capitación Capital Salud



CONTRATACIÓN POR SUBRED

Subred	Fecha de inicio Vigencia del contrato	Población asignada	Numero de servicios contratados	No actividades contratadas año	Total capita año	Valor percapita año	No actividades contratadas mes	Total capital mes	Valor percapita mes
Sur	01/02/2026	218.840	7	31.320	\$ 1.449.941.820	\$ 6.624	2.610	\$ 120.828.485	\$ 552
Norte	01/06/2025	180.838	4	64.932	\$ 2.648.077.548	\$ 14.640	5.411	\$ 220.673.129	\$ 1.220
Suroccidente	01/09/2025	264.361	4	73.591	\$ 3.046.486.872	\$ 11.524	6.133	\$ 253.873.906	\$ 960

Fuente: Notas técnicas contratos capital salud – SISS 2025- 2026



AVANCE

Subred	Fecha de inicio Vigencia del contrato	Actividades programadas a marzo	Actividades ejecutadas a marzo	% de avance
Sur	01/02/2026	5.220	2.761	53%
Norte	01/06/2025	48.699	11.597	24%
Suroccidente	01/09/2025	42.931	5.444	11%

Fuente: Notas técnicas contratos capital salud – SISS 2025- 2026
Reporte de ejecución de actividades Marzo 2026 SISS




SECRETARÍA DE
SALUD



Sanitas: Contratado

 Subred	 Fecha de inicio Vigencia del contrato	 Población asignada	 Numero de servicios contratados	 No actividades contratadas año	 Total capita año	 Valor percapita año	 No actividades contratadas mes	 Total capita mes	 Valor percapita mes
 Sur	01/11/2024	14.934	5	723	\$ 181.900.800	\$ 3.528	59	\$ 15.158.400	\$294
 Suroccidente	01/06/2025	43.401	41	4.493	\$ 1.320.788.868	\$ 2.536	374	\$ 110.065.739	\$211
 Centro Oriente	01/11/2025	22.642	20	2.438	\$ 711.855.480	\$ 2.620	203	\$ 59.321.290	\$218
 Norte	01/11/2024	28.115	25	6.624	\$ 1.522.596.708	\$ 4.513	552	\$ 126.883.059	\$376




Fuente: Notas técnicas contratos Sanitas – SISS 2024 - 2026
Reporte de ejecución de actividades Marzo 2026 SISS



Avance

 Subred	 Fecha de inicio Vigencia del contrato	 Actividades programadas a marzo	 Actividades ejecutadas a marzo	 % de avance
 Sur	01/11/2024	723	216	<div><div></div></div> 30%
 Centro Oriente	01/11/2024	750	142	<div><div></div></div> 19%
 Norte	16/10/2024	6.624	380	<div><div></div></div> 5%
 Suroccidente	01/06/2025	3.366	96	<div><div></div></div> 3%



Fuente: Notas técnicas contratos Sanitas – SISS 2024 - 2026
Reporte de ejecución de actividades Marzo 2026 SISS

2 | Evento



SECRETARÍA DE
SALUD



Atenciones modalidad evento EPS y Subred



1 ATENCIONES DOMICILIARIAS

Servicio contratado	Capital Salud	Sura	Salud total	Compensar	Aliansalud
ATENCIÓN (VISITA) DOMICILIARIA, POR AUXILIAR DE ENFERMERÍA	X	X	X	X	X
ATENCIÓN (VISITA) DOMICILIARIA, POR MEDICINA GENERAL	CO	N, S, CO	N, S, SO	N, S, SO	N, S
ATENCIÓN (VISITA) DOMICILIARIA, POR ENFERMERÍA	CO	N, S, CO	N, S, SO	X	N, S
ATENCIÓN (VISITA) DOMICILIARIA, POR NUTRICIÓN Y DIETÉTICA	CO	N, S, CO	S	X	N, S
ATENCIÓN (VISITA) DOMICILIARIA, POR PSICOLOGÍA	CO	N, S, CO	N, S, SO	X	N, S



2 EDUCACIÓN EN SALUD

Servicio contratado	Capital Salud	Sura	Salud total	Compensar	Aliansalud
EDUCACION GRUPAL EN SALUD POR MEDICINA GENERAL - EXTRAMURAL	CO	N, S, CO	N, S, SO	X	N, S
EDUCACION GRUPAL EN SALUD POR ENFERMERIA - EXTRAMURAL	CO	N, S, CO	N, S, SO	X	N, S
EDUCACION GRUPAL EN SALUD POR NUTRICION - EXTRAMURAL	CO	N, S, CO	N, S, SO	X	N, S
EDUCACION GRUPAL EN SALUD POR PSICOLOGIA - EXTRAMURAL	CO	N, S, CO	N, S, SO	X	N, S
EDUCACION INDIVIDUAL EN SALUD POR MEDICINA GENERAL - EXTRAMURAL	CO	N, S, CO	N, S, SO	X	N, S
EDUCACION INDIVIDUAL EN SALUD POR ENFERMERIA - EXTRAMURAL	CO	N, S, CO	N, S, SO	X	N, S
EDUCACION INDIVIDUAL EN SALUD POR NUTRICION - EXTRAMURAL	CO	N, S, CO	N, S, SO	X	N, S
EDUCACION INDIVIDUAL EN SALUD POR PSICOLOGIA - EXTRAMURAL	CO	N, S, CO	N, S, SO	X	N, S



3 SEGUIMIENTO

Servicio contratado	Capital Salud	Sura	Salud total	Compensar	Aliansalud
SEGUIMIENTO TELEFONICO	X	X	N, SO	X	X



4 SERVICIOS EXTRAMURALES

Servicio contratado	Capital Salud	Sura	Salud total	Compensar	Aliansalud
ADMINISTRACION DE TRATAMIENTO SIFILIS GESTACIONAL	CO	X	S	X	X
TREPONEMA PALLIDUM (PRUEBA TREPONEMICA)	CO	N, S, CO	N, SO	X	N, S
VIRUS DE INMUNODEFICIENCIA HUMANA I y II ANTICUERPOS	CO	N, S, CO	N, SO	X	N, S
EQUIPOS DE VACUNACION EXTRAMURAL (MES)	CO	X	X	X	X
APLICACION PRUEBA APETITO (PUMPLINUT) - EXTRAMURAL	CO	X	N, S	X	X
VACUNACION DEL PROGRAMA AMPLIADO DE INMUNIZACIONES EXTRAMURAL	X	X	X	X	N, S



Fuente: Notas técnicas y contratos EPS – SISS

Convenciones:

CO: Contributivo

S: Subsidia

S: No aplica






SO: Solo SIS Sur







SECRETARÍA DE
SALUD



Ejecución por Subred modalidad evento por EPS

 EPS Compensar y Salud total	COMPENSAR					SALUD TOTAL			
	Subred	Fecha de inicio	No de Servicios contratados	No de actividad ejecutadas	Valor	Fecha de inicio	No de Servicios contratados	No de actividad ejecutadas	Valor
	 Sur	06/11/2024	2	65	1.465.100	11/10/2024	14	149	3.611.200
	 Centro Oriente	-	0	0	0	01/12/2024	15	10	511.150
	 Norte	06/11/2024	1	20	956.303	03/06/2025	15	18	876.072
	 Suroccidente	30/02/2024	1	84	4.293.660	01/12/2024	15	92	4.702.580

 EPS Sura y Aliansalud	SURA					ALIANSAUD			
	Subred	Fecha de inicio	No de Servicios contratados	No de actividad ejecutadas	Valor	Fecha de inicio	No de Servicios contratados	No de actividad ejecutadas	Valor
	 Sur	01/06/2025	15	31	789.200	16/10/2024	15	3	159.100
	 Centro Oriente	01/06/2025	15	0	0	-	-	-	-
	 Norte	01/06/2025	15	3	153.345	16/10/2024	15	0	0

 EPS Capital Salud	CAPITAL SALUD				
	Subred	Fecha de inicio	No de servicios contratados	No de actividad ejecutadas	Valor
	 Centro Oriente	01/02/2025	17	4.451	225.488.957



Fuente:
Reporte de Ejecución Subredes Integradas de Servicios de salud.
Corte a marzo de 2026

Convenciones de subred

 Sur  Centro Oriente  Norte  Suroccidente



SECRETARÍA DE
SALUD



3

Facturación



SECRETARÍA DE
SALUD





Aportes contrapartida Subredes

Proyección de aumento en la contrapartida y nuevo aporte



Escenario 1

Subred	Total Convenio	Valor Contrapartida Actual	Pendiente Desembolsar Jul 2026 - Jun 2027	Proyección Aumento Contrapartida (10%) De Lo Pendiente Por Desembolsar	Valor Contrapartida Pendiente Por Ejecutar	Aumento Contrapartida Proyectado	Valor Nuevo Aporte Contrapartida Mensual	Nuevo % De Aporte Contrapartida	Valor Recaudo Por Capitalización Mensual	Diferencia	Gestores
Norte	\$ 54.224.414.528,00	\$ 1.138.712.705	\$ 28.123.036.430	\$ 2.812.306.643	\$ 683.227.623	\$ 2.129.076.020	\$ 234.358.637	5,2%	\$ 347.556.188	\$ 113.197.551	35
Centro Oriente	\$ 37.548.925.269,00	\$ 788.527.431	\$ 19.956.803.647	\$ 1.995.680.365	\$ 473.116.459	\$ 1.522.563.906	\$ 166.306.697	5,2%	\$ 59.321.290	-\$ 106.985.407	25
Sur Occidente	\$ 49.611.735.831,00	\$ 1.041.846.452	\$ 25.617.268.209	\$ 2.561.726.821	\$ 625.107.871	\$ 1.936.618.950	\$ 213.477.235	5,2%	\$ 363.939.645	\$ 150.462.410	32
Sur	\$ 51.537.614.465,00	\$ 1.082.289.904	\$ 26.605.228.959	\$ 2.660.522.896	\$ 649.373.942	\$ 2.011.148.954	\$ 221.710.241	5,2%	\$ 135.986.885	-\$ 85.723.356	33
Total	\$ 192.922.690.093,00	\$ 4.051.376.492	\$ 100.302.337.245	\$ 10.030.233.725	\$ 2.430.825.895	\$ 7.599.407.829	\$ 835.852.810	5,2%	\$ 906.804.008	\$ 70.951.198	125



Escenario 2

Subred	Total Convenio	Valor Contrapartida Actual	Pendiente Desembolsar Jul 2026 - Jun 2027	Proyección Aumento Contrapartida (19%) De Lo Pendiente Por Desembolsar	Valor Contrapartida Pendiente Por Ejecutar	Aumento Contrapartida Proyectado	Valor Nuevo Aporte Contrapartida Mensual	Nuevo % De Aporte Contrapartida	Valor Recaudo Por Capitalización Mensual	Diferencia	Gestores
Norte	\$ 54.224.414.528,00	\$ 1.138.712.705	\$ 28.123.036.430	\$ 5.422.441.453	\$ 683.227.623	\$ 4.739.213.830	\$ 451.870.121	10,0%	\$ 347.556.188	-\$ 104.313.933	67
Centro Oriente	\$ 37.548.925.269,00	\$ 788.527.431	\$ 19.956.803.647	\$ 3.754.892.527	\$ 473.116.459	\$ 3.281.776.068	\$ 312.907.711	10,0%	\$ 59.321.290	-\$ 253.586.421	47
Sur Occidente	\$ 49.611.735.831,00	\$ 1.041.846.452	\$ 25.617.268.209	\$ 4.961.173.583	\$ 625.107.871	\$ 4.336.065.712	\$ 413.431.132	10,0%	\$ 363.939.645	-\$ 49.491.487	62
Sur	\$ 51.537.614.465,00	\$ 1.082.289.904	\$ 26.605.228.959	\$ 5.153.761.447	\$ 649.373.942	\$ 4.504.387.504	\$ 429.480.121	10,0%	\$ 135.986.885	-\$ 293.493.236	64
Total	\$ 192.922.690.093,00	\$ 4.051.376.492	\$ 100.302.337.245	\$ 19.292.269.009	\$ 2.430.825.895	\$ 16.861.443.114	\$ 1.607.689.084	10,0%	\$ 906.804.008	-\$ 700.885.076	240



Escenario 3

Subred	Total Convenio	Valor Contrapartida Actual	Pendiente Desembolsar Jul 2026 - Jun 2027	Proyección Aumento Contrapartida (39%) De Lo Pendiente Por Desembolsar	Valor Contrapartida Pendiente Por Ejecutar	Aumento Contrapartida Proyectado	Valor Nuevo Aporte Contrapartida Mensual	Nuevo % De Aporte Contrapartida	Valor Recaudo Por Capitalización Mensual	Diferencia	Gestores
Norte	\$ 54.224.414.528,00	\$ 1.138.712.705	\$ 28.123.036.430	\$ 10.844.882.906	\$ 683.227.623	\$ 10.161.655.283	\$ 903.740.242	20,0%	\$ 347.556.188	-\$ 556.184.054	135
Centro Oriente	\$ 37.548.925.269,00	\$ 788.527.431	\$ 19.956.803.647	\$ 7.509.785.054	\$ 473.116.459	\$ 7.036.668.595	\$ 625.815.421	20,0%	\$ 59.321.290	-\$ 566.494.131	93
Sur Occidente	\$ 49.611.735.831,00	\$ 1.041.846.452	\$ 25.617.268.209	\$ 9.922.347.166	\$ 625.107.871	\$ 9.297.239.295	\$ 826.882.264	20,0%	\$ 363.939.645	-\$ 462.922.619	123
Sur	\$ 51.537.614.465,00	\$ 1.082.289.904	\$ 26.605.228.959	\$ 10.307.522.893	\$ 649.373.942	\$ 9.658.148.951	\$ 858.960.241	20,0%	\$ 135.986.885	-\$ 722.973.356	128
Total	\$ 192.922.690.093,00	\$ 4.051.376.492	\$ 100.302.337.245	\$ 38.584.538.019	\$ 2.430.825.895	\$ 36.153.712.123	\$ 3.215.378.168	20,0%	\$ 906.804.008	-\$ 2.308.574.160	479



El aumento proyectado corresponde al concepto de **Acciones de Resolutividad en Salud Familiar**: acciones orientadas al fortalecimiento de la capacidad resolutiva de las intervenciones, articulando lo desarrollado desde el componente colectivo del entorno hogar con las atenciones individuales del Plan de Beneficios en Salud, garantizando integralidad y continuidad en la atención bajo los principios de concurrencia y complementariedad.



Conclusiones

- Predominio estructural de la modalidad cápita: La mayor parte de la facturación se concentra en contratos por cápita.
- Heterogeneidad en la implementación territorial: Se evidencian diferencias entre subredes en niveles de facturación y fuentes de ingreso.
- Escalar el modelo a mayor volumen poblacional: Los niveles actuales de facturación muestran capacidad instalada. El siguiente paso es ampliar cobertura poblacional bajo esquemas organizados.
- Se requiere avanzar hacia esquemas donde la atención domiciliaria, la educación en salud y los servicios resolutivos operen de manera articulada, garantizando intervenciones completas sobre el riesgo en los hogares.
- Se identifican brechas entre lo contratado y lo ejecutado, lo que plantea la necesidad de fortalecer la planeación operativa, la gestión de la demanda y el seguimiento a la ejecución.
- El modelo ya moviliza recursos en el territorio bajo un enfoque de gestión del riesgo, pero su consolidación depende de cerrar brechas territoriales y ampliar su base de financiación con más EPS

Gracias



ALCALDÍA MAYOR
DE BOGOTÁ D.C.

SECRETARÍA DE
SALUD

